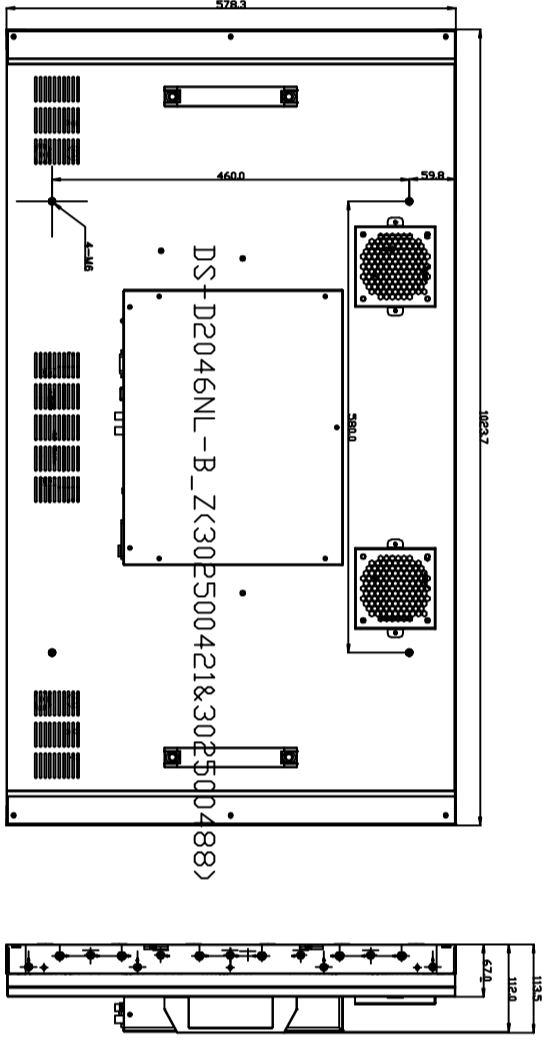
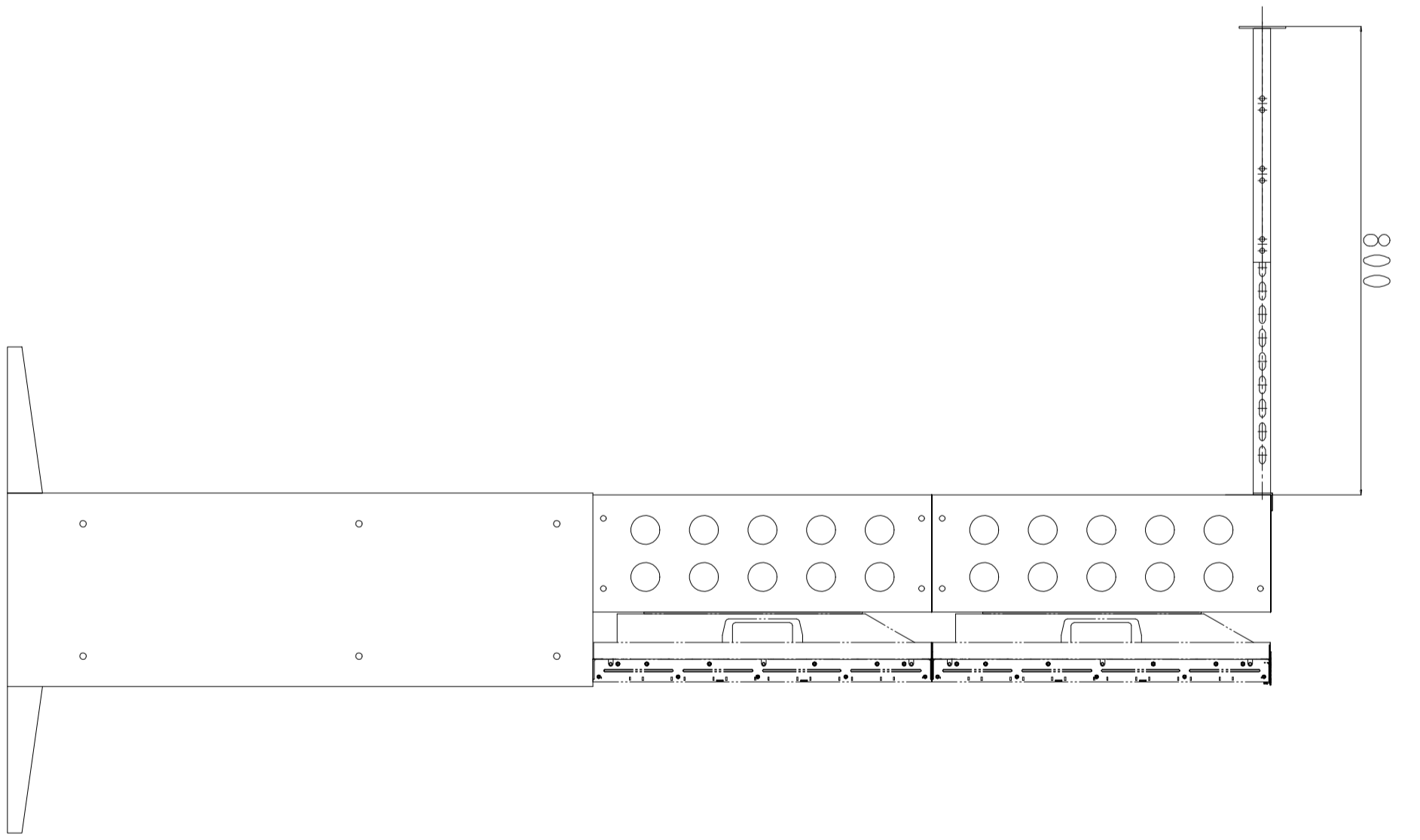



基本尺寸	0.5~4	4~20	20~120	120~400	>400~1000	>1000~5000	每幅/角	0.5~3	3~6	6~12	12~24	24~48	48~96	96~192	>192~400	>400
标准幅数	4:3	4:3	4:3	4:3	4:3	4:3	幅数/角	4:3	4:3	4:3	4:3	4:3	4:3	4:3	4:3	4:1



- 技术要求:
1. 机柜为组合式结构, 采用螺钉连接, 方便运输;
 2. 材料: 冷板1.2-3mm; 柜体2mm; 门板1.2mm; 其他部件1.5-2mm;

电子文件名: &PCODE

序号	版本	更改单号	名称	修改内容	比例	1:1	设计	审核	工艺	标准化	批准
Δ	XXXX										
设计	XXXX										
审核											
工艺											
标准化											
批准											
图号	D-01-32-00-1XX		图号	D-01-32-00-1XX		图号	D-01-32-00-1XX		图号	D-01-32-00-1XX	
名称	冷板		名称	冷板		名称	冷板		名称	冷板	
材料	冷板		材料	冷板		材料	冷板		材料	冷板	
重量	1.0		重量	1.0		重量	1.0		重量	1.0	
投影	A3		投影	A3		投影	A3		投影	A3	
标识	XXXX		标识	XXXX		标识	XXXX		标识	XXXX	
产品	XXXX		产品	XXXX		产品	XXXX		产品	XXXX	
区域	XXXX		区域	XXXX		区域	XXXX		区域	XXXX	
修改人	XXXX		修改人	XXXX		修改人	XXXX		修改人	XXXX	
修改日期	XXXX		修改日期	XXXX		修改日期	XXXX		修改日期	XXXX	
设计	XXXX		设计	XXXX		设计	XXXX		设计	XXXX	
审核	XXXX		审核	XXXX		审核	XXXX		审核	XXXX	
工艺	XXXX		工艺	XXXX		工艺	XXXX		工艺	XXXX	
标准化	XXXX		标准化	XXXX		标准化	XXXX		标准化	XXXX	
批准	XXXX		批准	XXXX		批准	XXXX		批准	XXXX	