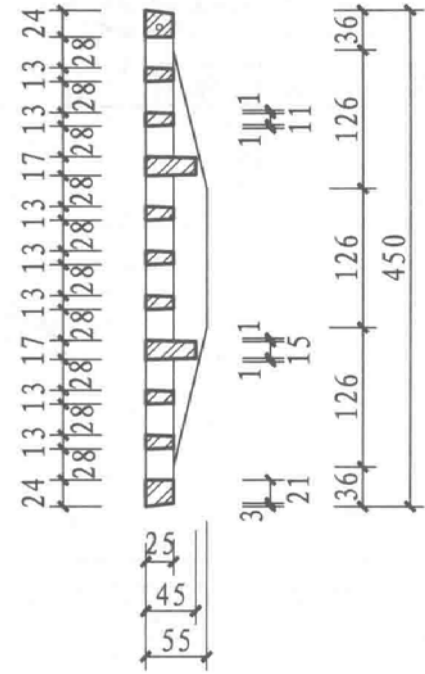
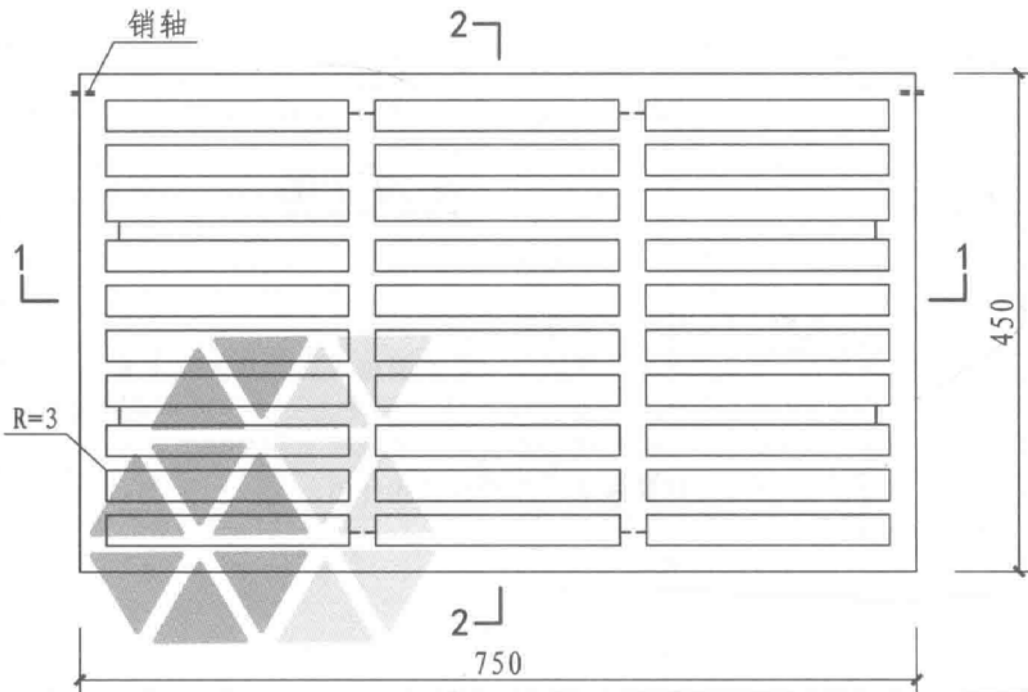


1-1剖面图



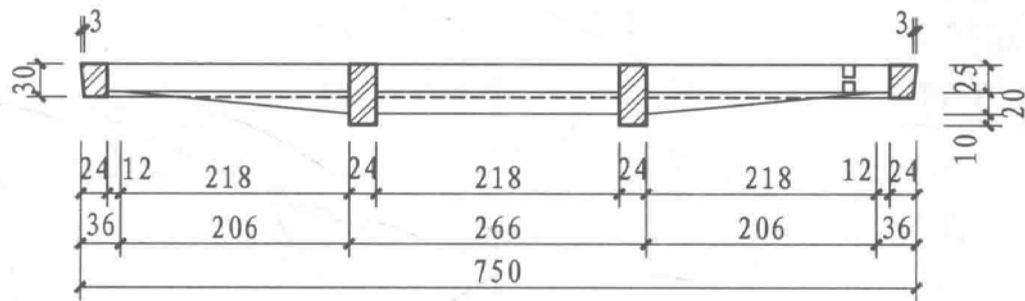
2-2剖面图



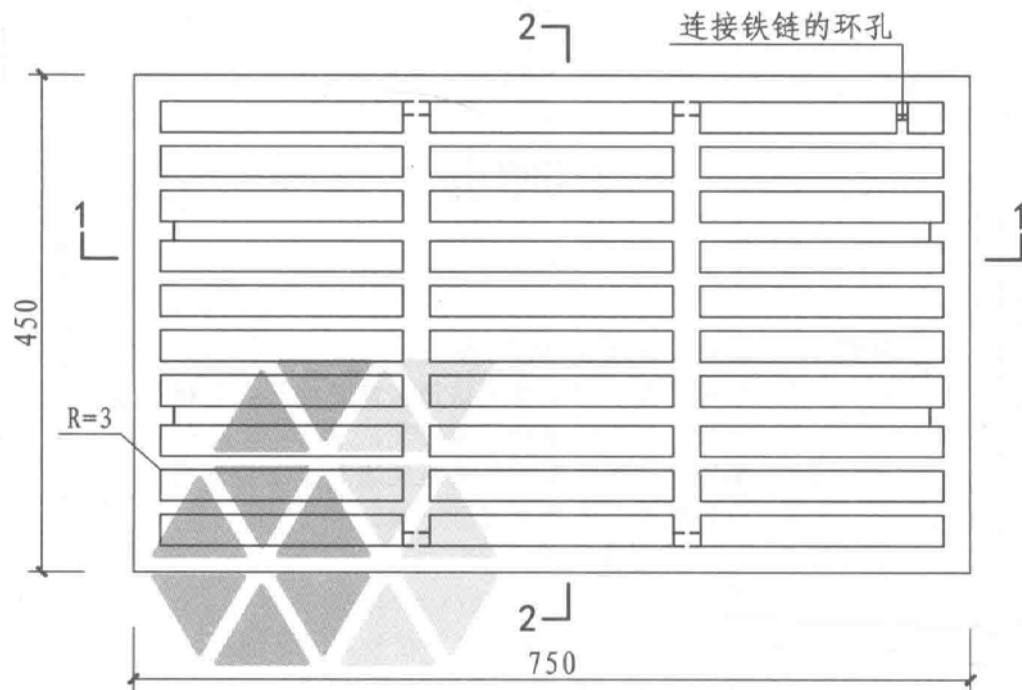
算子平面图

- 说明:
1. 材料: 球墨铸铁QT500-7。
 2. 本算子可以与支座用销轴(或其他形式)相连系(翻转角度不小于 120°), 以防止丢失, 具体做法由厂家自定。
 3. 本图与球墨铸铁雨水支座配套加工组装使用。
 4. 防腐做法: 涂沥青清漆一道。

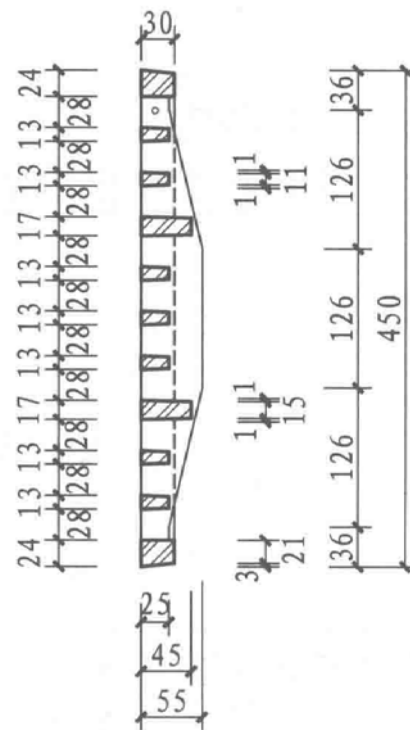
球墨铸铁雨水口算子 (一)				图集号	16S518
审核	李萍	李萍	校对	姚玉健	设计
				郭磊	郭磊
				页	53



1-1剖面图



算子平面图



2-2剖面图

- 说明:
1. 材料: 球墨铸铁QT500-7.
 2. 本算子可以与井墙用铁链(或其他形式)相连系以防止丢失, 具体做法由厂家自定.
 3. 本图与球墨铸铁雨水支座配套加工组装使用.
 4. 防腐做法: 涂沥青清漆一道.

球墨铸铁雨水口算子(三)


图集号

16SS18

审核 李萍 李萍 校对 姚玉健 郭磊 郭磊 设计 郭磊 郭磊

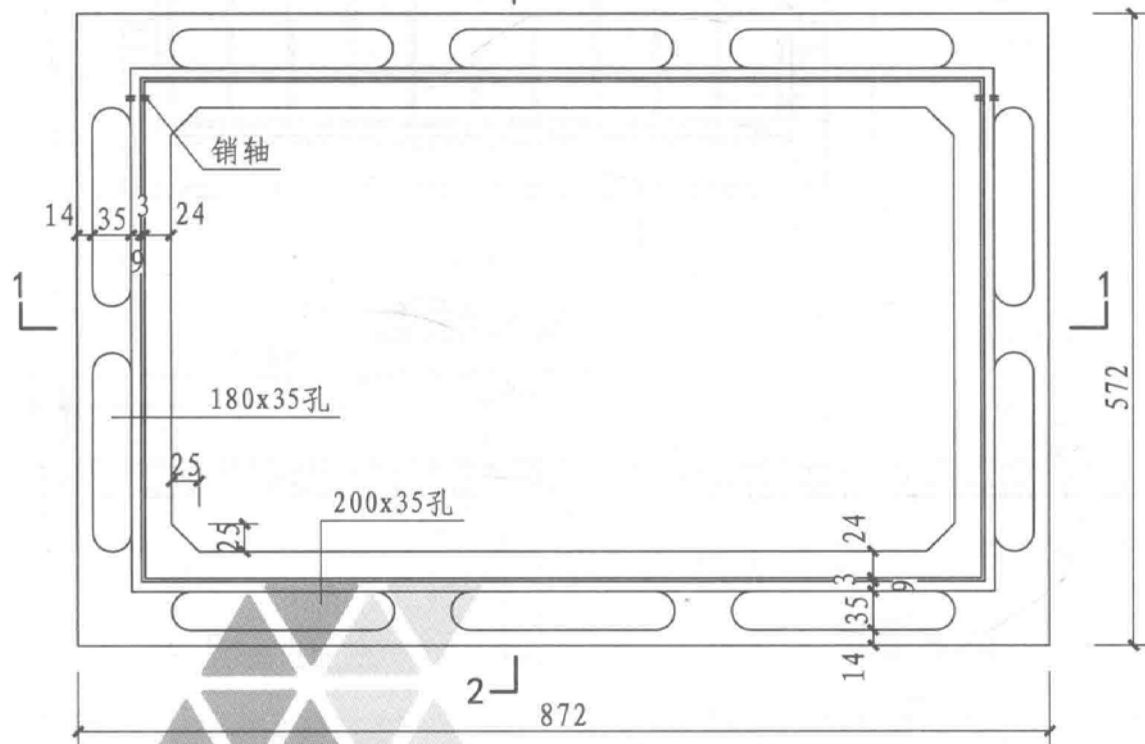
页

55

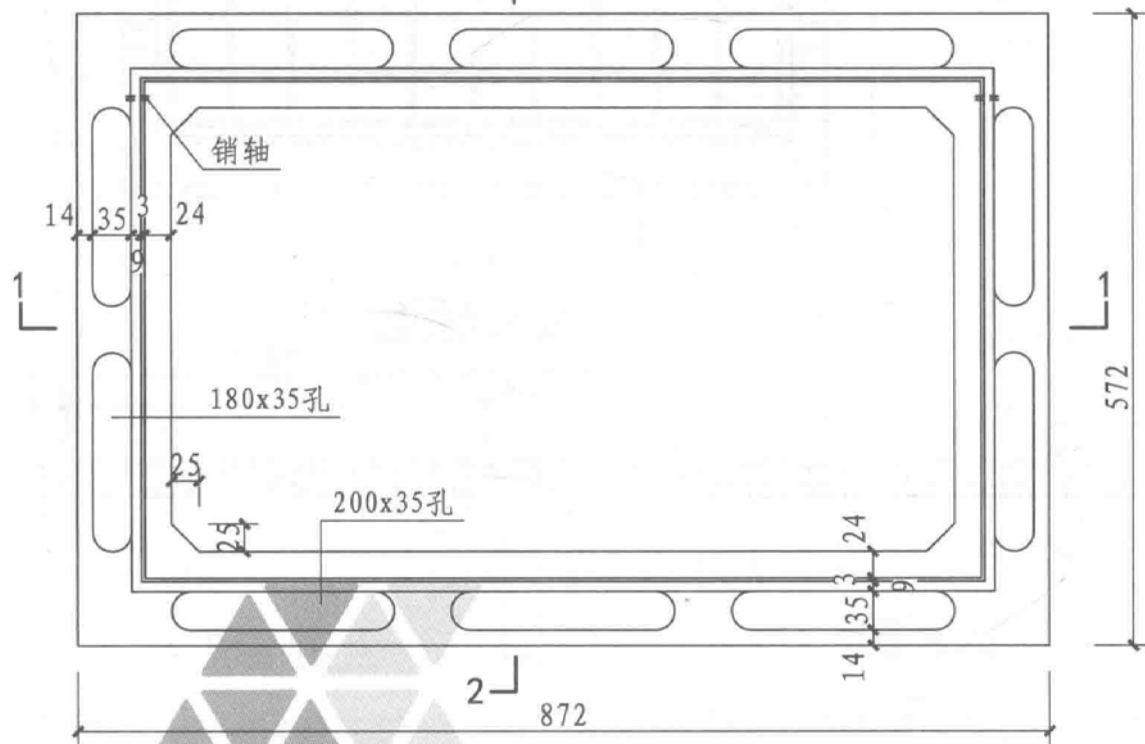


1-1剖面图

出边以支座
型号取舍, 见表

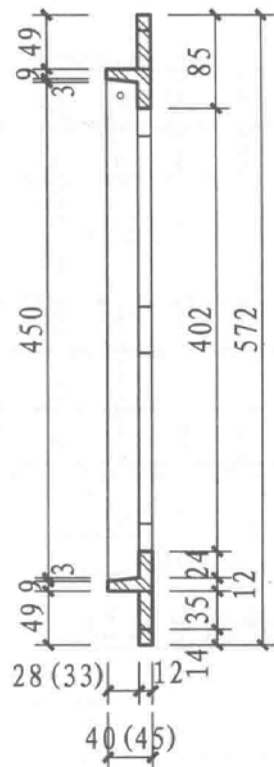


2-2剖面图



2 872
2 572
支座平面图

- 说明:
1. 材料: 球墨铸铁QT500-7。
 2. 本支座可以与算子用销轴(或其他形式)相连接(翻转角度不小于 120°), 以防止丢失, 具体做法由厂家自定。
 3. 本图与球墨铸铁雨水口算子配套加工组装使用。
 4. 防腐做法: 涂沥青清漆一道。
 5. 括号内数值适用于第55页、56页雨水算子。



型号	①	②	③	④	⑤	⑥	⑦	⑧
雨水口	平算				偏沟、联合			
	单算	双多算	双多算	多算	单算	双多算	双多算	多算
位置	-	左	右	中	-	左	右	中
示意								
注: 一表示有出边。								

球墨铸铁雨水口算子支座

图集号

16S518

审核 李萍 李萍 校对 姚玉健 姚玉健 设计 郭磊 郭磊

页

57